



ardoni
aesthetic sofa

Модульная система
















Каир



ardoni.ru

Габаритные размеры

Модули

Изделие	П1 (80)	П1 (90)	П1 (100)	П2 (80)	П2 (90)	П2 (100)	П3 (80)	П3 (90)	П3 (100)	К1 (80) Б (10)	К1 (90) Б (10)	К1 (100) Б (10)	К1 (80) Б (20)	К1 (90) Б (20)	К1 (100) Б (20)
Изображение															
Ширина, см	*81	*91	101	163	*183	*203	*245	*275	*305	*95	*105	*115	*105	*115	125
Глубина, см	146	146	146	146	146	146	146	146	146	146	146	146	146	146	146
Высота /без подспинной подушки, см	88/72	88/72	88/72	88/72	88/72	88/72	88/72	88/72	88/72	88/72	88/72	88/72	88/72	88/72	88/72
Высота посадочного места, см	48	48	48	48	48	48	48	48	48	48	48	48	48	48	48
Глубина посадочного места/ без подспинной подушки, см	80/128	80/128	80/128	80/128	80/128	80/128	80/128	80/128	80/128	80/128	80/128	80/128	80/128	80/128	80/128
Функциональные опции, см / Механизм трансформации	Доп. опция: сменный чехол	Доп. опция: сменный чехол	Доп. опция: сменный чехол	Доп. опция: сменный чехол	Доп. опция: сменный чехол	Доп. опция: сменный чехол	Доп. опция: сменный чехол	Доп. опция: сменный чехол	Доп. опция: сменный чехол	Доп. опция: сменный чехол	Доп. опция: сменный чехол	Доп. опция: сменный чехол	Доп. опция: сменный чехол	Доп. опция: сменный чехол	Доп. опция: сменный чехол













* - Модуль/опция находится в разработке. Габаритные размеры могут измениться. Действует увеличенный срок изготовления..

Ввиду аморфности материала могут быть отклонения в габаритных размерах на ± 2 см согласно ГОСТ 19917-2014

При расчете точных размеров к сумме габаритных размеров модулей необходимо прибавить 1 см на каждое соединение между модулями, кроме соединений с модулем боковины.

Габаритные размеры

Модули

Изделие	K2 (80) Б (10)	K2 (90) Б (10)	K2 (100) Б (10)	K2 (80) Б (20)	K2 (90) Б (20)	K2 (100) Б (20)	K3 (80) Б (10)	K3 (90) Б (10)	K3 (100) Б (10)	K3 (80) Б (20)	K3 (90) Б (20)	K3 (100) Б (20)
Изображение												
Ширина, см	*177	*197	*217	*187	*207	227	*259	*289	*319	*269	*299	*329
Глубина, см	146	146	146	146	146	146	146	146	146	146	146	146
Высота /без подспинной подушки, см	88/72	88/72	88/72	88/72	88/72	88/72	88/72	88/72	88/72	88/72	88/72	88/72
Высота посадочного места, см	48	48	48	48	48	48	48	48	48	48	48	48
Глубина посадочного места/ без подспинной подушки, см	80/128	80/128	80/128	80/128	80/128	80/128	80/128	80/128	80/128	80/128	80/128	80/128
Функциональные опции, см / Механизм трансформации	Доп. опция: сменный чехол	Доп. опция: сменный чехол	Доп. опция: сменный чехол	Доп. опция: сменный чехол	Доп. опция: сменный чехол	Доп. опция: сменный чехол	Доп. опция: сменный чехол	Доп. опция: сменный чехол	Доп. опция: сменный чехол	Доп. опция: сменный чехол	Доп. опция: сменный чехол	Доп. опция: сменный чехол















* - Модуль/опция находится в разработке. Габаритные размеры могут измениться. Действует увеличенный срок изготовления..

Ввиду аморфности материала могут быть отклонения в габаритных размерах на ± 2 см согласно ГОСТ 19917-2014

При расчете точных размеров к сумме габаритных размеров модулей **необходимо прибавить 1 см на каждое соединение** между модулями, кроме соединений с модулем боковины.

Габаритные размеры

Модули. Изделия

Изделие	У90 макси	У90	*Пуф ПМ (80)	*Пуф ПМ (90)	*Пуф ПМ (100)	Пуф (80*80)	Пуф (90*90)	Пуф (100*100)	Кресло (80) Б (10)	Кресло (80) Б (20)	Кресло (90) Б (10)	Кресло (90) Б (20)	Кресло (100) Б (10)	Кресло (100) Б (20)
Изображение														
Ширина, см	175	146	*81	*91	*101	*80	*90	*100	108	128	118	138	128	148
Глубина, см	175	146	146	146	146	80	90	100	146	146	146	146	146	146
Высота /без подспинной подушки, см	88/72	88/72	88/72	88/72	88/72	88/72	88/72	88/72	88/72	88/72	88/72	88/72	88/72	88/72
Высота посадочного места, см	48	48	48	48	48	48	48	48	48	48	48	48	48	48
Глубина посадочного места/ без подспинной подушки, см	-	-	146	146	146	146	146	146	80/128	80/128	80/128	80/128	80/128	80/128
Функциональные опции, см / Механизм трансформации	Доп. опция: сменный чехол	Доп. опция: сменный чехол	Доп. опция: сменный чехол	Доп. опция: сменный чехол	Доп. опция: сменный чехол	Доп. опция: сменный чехол	Доп. опция: сменный чехол	Доп. опция: сменный чехол	Доп. опция: сменный чехол	Доп. опция: сменный чехол	Доп. опция: сменный чехол	Доп. опция: сменный чехол	Доп. опция: сменный чехол	Доп. опция: сменный чехол

* - Модуль/опция находится в разработке. Габаритные размеры могут измениться. Действует увеличенный срок изготовления..

Ввиду аморфности материала могут быть отклонения в габаритных размерах на ± 2 см согласно ГОСТ 19917-2014

При расчете точных размеров к сумме габаритных размеров модулей необходимо прибавить 1 см на каждое соединение между модулями, кроме соединений с модулем боковины.

Габаритные размеры

Изделия

Изделие	Диван 2 (80) Б (10)	Диван 2 (80) Б (20)	Диван 2 (90) Б (10)	Диван 2 (90) Б (20)	Диван 2 (100) Б (10)	Диван 2 (100) Б (20)	Диван 3 (80) Б (10)	Диван 3 (80) Б (20)	Диван 3 (90) Б (10)	Диван 3 (90) Б (20)	Диван 3 (100) Б (10)	Диван 3 (100) Б (20)	Подушка Каир	Подушка на подлокотник
Изображение														
Ширина, см	*192	*212	*212	*232	*232	*252	*273	*293	*303	*323	*333	*353	67	95
Глубина, см	146	146	146	146	146	146	146	146	146	146	146	146	-	-
Высота /без подспинной подушки, см	88/72	88/72	88/72	88/72	88/72	88/72	88/72	88/72	88/72	88/72	88/72	88/72	67	65
Высота посадочного места, см	48	48	48	48	48	48	48	48	48	48	48	48		
Глубина посадочного места/ без подспинной подушки, см	80/128	80/128	80/128	80/128	80/128	80/128	80/128	80/128	80/128	80/128	80/128	80/128		
Функциональные опции, см / Механизм трансформации	Доп. опция: сменный чехол	Доп. опция: сменный чехол	Доп. опция: сменный чехол	Доп. опция: сменный чехол	Доп. опция: сменный чехол	Доп. опция: сменный чехол	Доп. опция: сменный чехол	Доп. опция: сменный чехол	Доп. опция: сменный чехол	Доп. опция: сменный чехол	Доп. опция: сменный чехол	Доп. опция: сменный чехол	Доп. опция: сменный чехол	Доп. опция: сменный чехол

* - Модуль/опция находится в разработке. Габаритные размеры могут измениться. Действует увеличенный срок изготовления..

Ввиду аморфности материала могут быть отклонения в габаритных размерах на ± 2 см согласно ГОСТ 19917-2014

При расчете точных размеров к сумме габаритных размеров модулей **необходимо прибавить 1 см на каждое соединение** между модулями, кроме соединений с модулем боковины.

Внутреннее наполнение

Каркас

- Для изготовления каркаса используются древесина твердолиственных и хвойных пород с относительной влажностью 6-8% , мебельная фанера, ДСП, ДВП, мебельный картон.

Наполнители

- В подспинных подушках в качестве наполнителя используется высокоизвитое силиконизированное волокно, помещённое в специальную «дышащую» наволочку, что придаёт особый комфорт при сидении и отдыхе.

- В подушках сидения в качестве наполнителя используются разные слои пенополиуретана (ППУ): латексный (LL) и сверхмягкий (HS). Благодаря особому сочетанию слоев ППУ с разными техническими характеристиками, создается уникальная по комфортности посадка, а подушки сидения обладают повышенной комфортностью.

- Благодаря особому сочетанию слоев ППУ с разными техническими характеристиками, создается уникальная по комфортности посадка, а подушки сидения обладают повышенной комфортностью.

- Подушки сидения большие по габаритным размерам и на них отсутствуют какие-либо утяжки. Такая конструкция подушек сидений, в сочетании с наполнителем, имеющим эффект памяти, подразумевает, что после воздействия на нее нагрузок, восстановление будет постепенным и подушки сидений не будут иметь идеально ровный вид, что создает эффект мягкости, уюта и простой домашней обстановки.

- В подспинных подушках и подушках сиденья между обивкой и основным наполнителем располагаются специальные вспомогательные наполнители (Холло Тек Люкс 400, Асселекс 200). Благодаря этим материалам работа пенополиуретанового блока улучшается: нагрузка распределяется равномерно, при точечных нагрузках подушки дивана быстро восстанавливают свой исходный вид, сохраняется четкость контура изделия.



Резинотканевые ремни

- В рамках секций сидений в модулях без механизма используются специальные резинотканевые ремни, придающие сиденью дополнительную мягкость при посадке.



Опоры

- Опоры являются скрытыми и внешне незаметны. С их помощью можно отрегулировать высоту модулей.

Функциональные опции

- На все модули дивана установлены антислайдовые опоры, которые придают модулем устойчивости.

- Модули между собой не скрепляются.

По желанию клиента на модули могут быть установлены крепления типа «крокодил» - дополнительная опция. Исключение составляет модуль боковины, который крепятся при помощи болтов к любому модулю согласно указанному порядку. Порядок определяется последовательностью модулей в бланке заказа.

- Подспинные подушки очень мягкие. Позволяют комфортно расположиться как сидя, так и полулежа. Подспинные подушки без утяжек, к спинке дивана не прикреплены, поэтому, в случае необходимости, их можно убрать.

Спальное место

- Механизм трансформации для сна отсутствует.

- Спальное место легко можно сформировать вдоль спинки дивана, убрав подспинные подушки.

Особенности модульной группы

- **Модель имеет полностью съемные чехлы:** единый чехол на каркасную часть дивана (или модуля), отдельно на каждую подспинную, посадочную и дополнительную подушки. Поэтому диван можно самостоятельно «переодеть».

- **Каждый модуль/диван данной модели имеет свой единый чехол на каркасную часть, но состоит он из отдельных секций.** Например, модуль К3 состоит из подлокотника и 3 отдельных секций (каждая секция включает свою каркасную часть, 2 посадочные, 1 подспинную и дополнительные подушки). Только подлокотник скрепляется с одной секцией при помощи болтового соединения, а сами секции между собой не имеют жесткого крепления. Единый модуль К3 формируется только тогда, когда одет единый чехол на каркасную часть всех секций и подлокотников.

Пример:

Нужен диван с 4 посадочными местами (шириной на 100) и двумя подлокотниками (шириной 20). В этом случае комплектация такого дивана будет состоять из двух секций с подлокотниками и двух секций без подлокотников. Но вариаций наборов чехлов может быть несколько.

Варианты оформления заказа:

1. К2 (100) Б (20)+ К2 (100) Б (20): два чехла для модулей К2 (100) один для левого подлокотника, один для правого;
2. К2 (100) Б (20)+ П1 (100)+ К1 (100) Б (20): один чехол для модуля К2 (100) с левым подлокотником, один чехол для модуля П1 (100), один чехол для модуля К1 (100) с правым подлокотником;
3. К1 (100) Б (20)+ П1 (100)+ К2 (100) Б (20): один чехол для модуля К1 (100) с левым подлокотником, один чехол для модуля П1 (100), один чехол для модуля К2 (100) с правым подлокотником;
4. К1 (100) Б (20)+П1 (100)+ П1 (100)+ К1 (100) Б (20): один чехол для модуля К1 (100) с левым подлокотником, один чехол для модуля П1 (100), один чехол для модуля К1(100) с правым подлокотником;
5. К1 (100) Б (20)+П2 (100)+ К1 (100) Б (20): один чехол для модуля К1 (100) с левым подлокотником, один чехол для модуля П2 (100), один чехол для модуля К1 (100) с правым подлокотником.



На любую комплектацию можно заказать отдельно дополнительные чехлы – это дополнительная опция. Данная опция называется в прайс-листе как «Чехол».

К примеру, заказав изначально комплектацию дивана К2 (100) Б (20)+ К2 (100) Б (20), можно заказать любые вариации наборов чехлов (например, совершенно в другой ткани), приведенных выше.

Таким образом, «переодевая» чехлы, можно кардинально менять внешний вид дивана – использовать чехлы из разных тканей, «делить» его на разные вариации модулей, и даже использовать модули по отдельности, а не в составе единого дивана.

- **Сидение состоит из двух отдельных подушек, сложенных друг на друга.** Каждая подушка имеет сторонность и оснащена молнией в задней части.

- **Спинка модуля состоит из основной подспинной подушки и дополнительных.** В состав каждого посадочного места со спинкой входит по 2 дополнительных подспинных подушки.

- В состав модулей **У90, У90 макси** входит, помимо основной подспинной подушки, 5 дополнительных.

- **Посадочные подушки модуля У90 макси** имеют шов с одной стороны. Расположение шва зависит от комплектации. Если диван стоит перед вами и угол находится слева от остальных модулей дивана, то шов будет



слева. Если остальные модули находятся справа от углового модуля, то шов будет справа. Это обусловлено особенностями и правилами раскроя обивочного материала. В случае, если угловой модуль не крайний, то шов будет находиться с той стороны, где в комплектации меньше модулей с посадочными местами.

- Отличительной особенностью модульной группы являются:

- **большая площадь посадочной поверхности подушек сидения;**

- **отсутствие каких-либо утяжек и прострочек на верхней (посадочной) части подушек сидения;**

- **высокая степень мягкости посадочных подушек**, которая достигается за счет их значительной толщины и использования специального сверхмягкого наполнителя

В связи с данными особенностями модели после снятия с подушки сидения динамических нагрузок, чехол **может иметь неровности, складки, пузыри**, и это считается нормой.

Обивочный материал

- Ввиду больших габаритных размеров подушек фабрика рекомендует изготовление в ткани. В натуральной коже внешний вид будет отличаться от заказа в ткани: чехол посадочных подушек модели будут иметь дополнительные швы, а подспинные подушки с обратной стороны оснащены специальными вставками из технического материала, позволяющего подушке «дышать».

- Цвет декоративной отстрочной нити может быть как в тон основной обивке, так и контрастным.

- Одна и та же модель дивана в разном обивочном материале - в ткани и в коже, будет отличаться по внешнему виду и эргономическим свойствам из-за плотности, толщины и других характеристик выбранного обивочного материала. Чем плотнее и жестче ткань, тем более упругая будет посадка и наоборот.

- **Рекомендуется заказывать изделие в обивочном материале согласно рекомендациям, указанным в действующей спецификации по тканям и кожам для данного изделия.** Если в спецификации указано, что обивочный материал не рекомендован на данное изделие, то изготовление в нем повлечет существенное изменение внешнего вида модели, а также возможно возникновение различных дефектов на изделии в процессе эксплуатации. Поэтому фабрика не принимает заказы на изготовление изделий в нерекондованном обивочном материале.

- При выборе ткани необходимо учитывать особенности кроя, которые могут повлиять на направление рисунка и ворса ткани. Направление ворса на моделях обуславливается технологическими особенностями производства.

- **Просим обратить ваше внимание, что количество драпировок и фалд зависит от используемого обивочного материала и может отличаться от выставочного образца, как в большую, так и в меньшую сторону.**

- Комфорт посадки одной и той же модели зависит от множества факторов и меняется не только в зависимости от наличия/отсутствия механизма трансформации, выбранного обивочного материала, а также и от срока эксплуатации.

- В соответствии с ГОСТ 19917-2014 незначительный оттенок, разнотон ткани, декора от выбранного образца, а также морщины, складки на обивочном материале мягких элементов, возникающие после снятия нагрузок и исчезающие после легкого разглаживания рукой, не учитываются и браком не являются.

Особенности и рекомендации по эксплуатации

- Для того, чтобы диван долго сохранял свой внешний вид, необходимо периодически производить выравнивание подушек сидения, подлокотников, взбивание подспинных подушек, с целью устранения замятий и смещений, полученных в процессе эксплуатации.

- Рекомендуется эксплуатировать мебель в помещениях с температурой воздуха не ниже +10С и относительной влажностью 60-70%.

- При транспортировке и хранении мебели при минусовой температуре необходимо до начала эксплуатации выдержать мебель в теплом помещении не менее суток без механических воздействий.

- Берегите изделие от попадания прямых солнечных лучей.

- Периодически проверяйте плотность резьбовых соединений. Подтягивайте их при необходимости.

- Загрязненный обивочный материал мягкой мебели рекомендуется чистить специальными средствами по уходу за мягкой мебелью (Например, использовать чистящее средство ARDONI)



ardoni
aesthetic sofa

Обращаем ваше внимание:

- Новая мебель, как и все другие новые вещи, имеет характерный специфический запах, который исчезает после первых трёх месяцев эксплуатации. Чтобы это произошло быстрее, рекомендуется регулярно проветривать помещение, в котором стоит изделие.
- В течение первых трех месяцев эксплуатации наполнитель изделия становится мягче, после чего комфорт посадки стабилизируется. Этот процесс является совершенно естественным и связан с техническими характеристиками и особенностями используемых при изготовлении изделия материалов.
- Мягкость соседних элементов нового изделия, по упомянутой выше причине может отличаться, в зависимости от конкретного использования. Эти различия исчезают после их равномерной эксплуатации.
- В процессе естественной усадки наполнителя на обивочном материале могут образовываться небольшие складки. Их образование является естественным процессом и не является дефектом.
- Необходимо беречь изделие от попадания прямых солнечных лучей
- В процессе эксплуатации мебели, обитой ворсовой тканью (флок, велюр, вельвет, замша) в местах более частого сидения могут образоваться области с примятым ворсом и изменившимся цветом ткани.
- В целях улучшения потребительских свойств изделия, фабрика-изготовитель оставляет за собой право вносить изменения в конструкцию изделия, не влияющее на внешний вид, без дополнительного уведомления.
- Изделие фактически может незначительно отличаться от изображения на сайте, а также в каталоге и других электронных и печатных изданиях, публикуемых ТМ ARDONI, в первую очередь из-за использования разного обивочного материала.

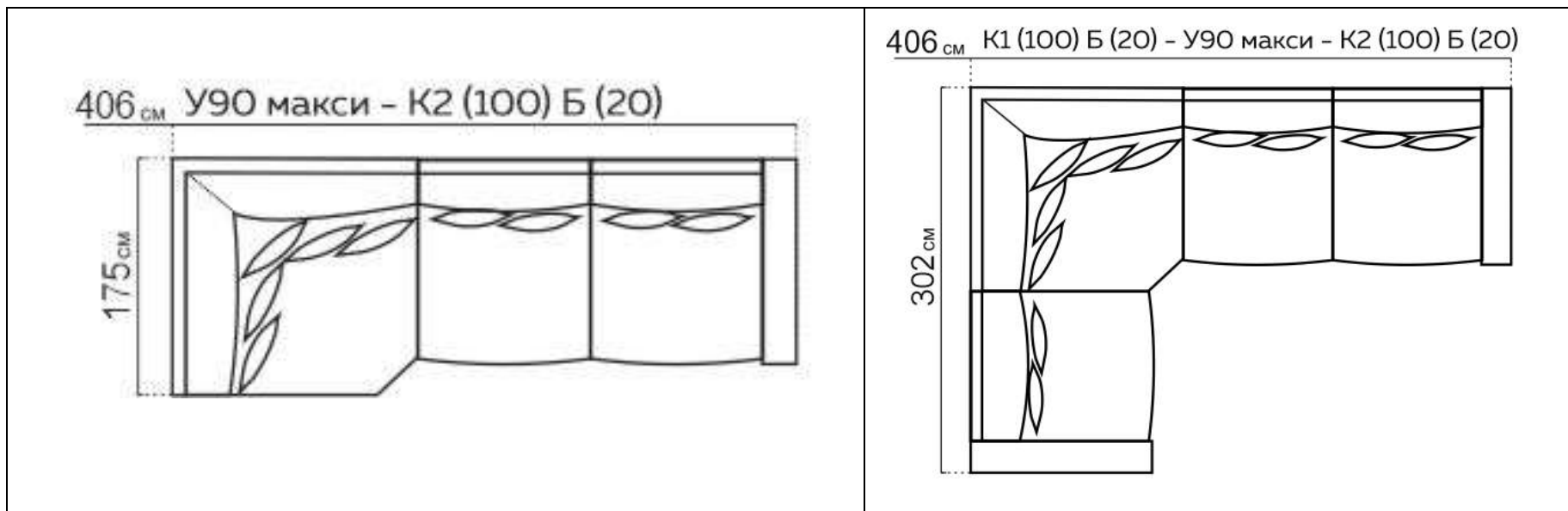
Внимание! Не рекомендуется:

- Допускать прямой контакт изделия с водой.
- Вставать на изделие, прыгать, подвергать повышенным динамическим нагрузкам, сидеть на подлокотниках.
- Во избежание деформации и возможной поломки изделия, а также порчи напольных покрытий, тянуть, двигать по полу, не поднимая его. При необходимости перемещения изделия, его нужно поднимать целиком.
- Допускать контакт колющих, режущих, раскаленных предметов, а также различных химически «агрессивных» жидкостей (растворителей, кислот, бензина и т.д.) с обивочным материалом и декоративными изделиями из дерева. Это может вызвать их повреждение.



ardoni
aesthetic sofa

Примеры комплектаций и записи



Комплектация модульного дивана в заказе записывается помодульно слева направо, если смотреть на модульный диван, стоя к нему лицом. Если на модули необходимо установить крепления, то они устанавливаются таким образом, чтобы стыковка модулей могла производиться в той последовательности, в которой они указаны в бланке заказа.